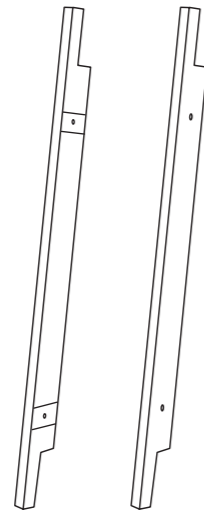
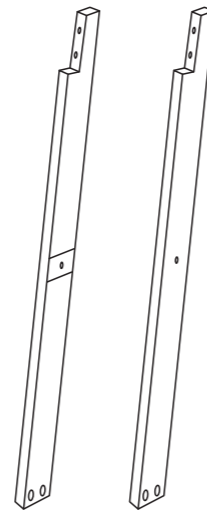


A1 A2



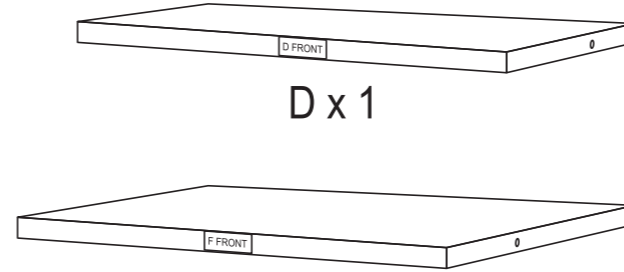
B1 B2



C1 C2

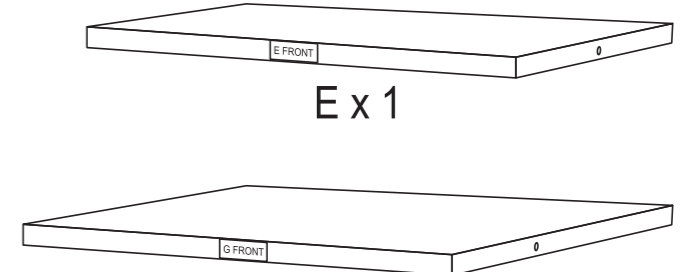


H x 2




D x 1

F x 1

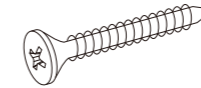


E x 1

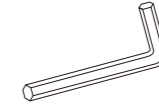
G x 1



I x 8



J x 16

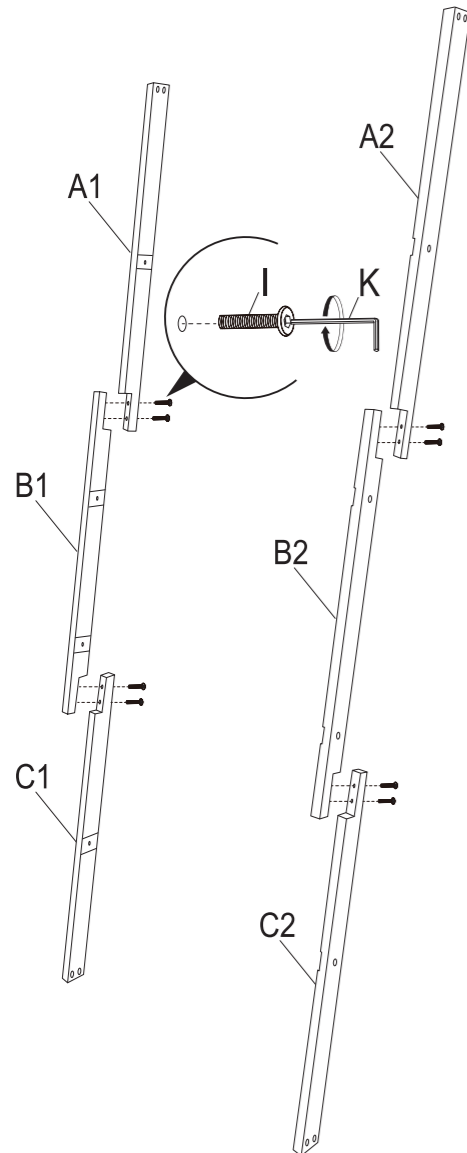


K x 1

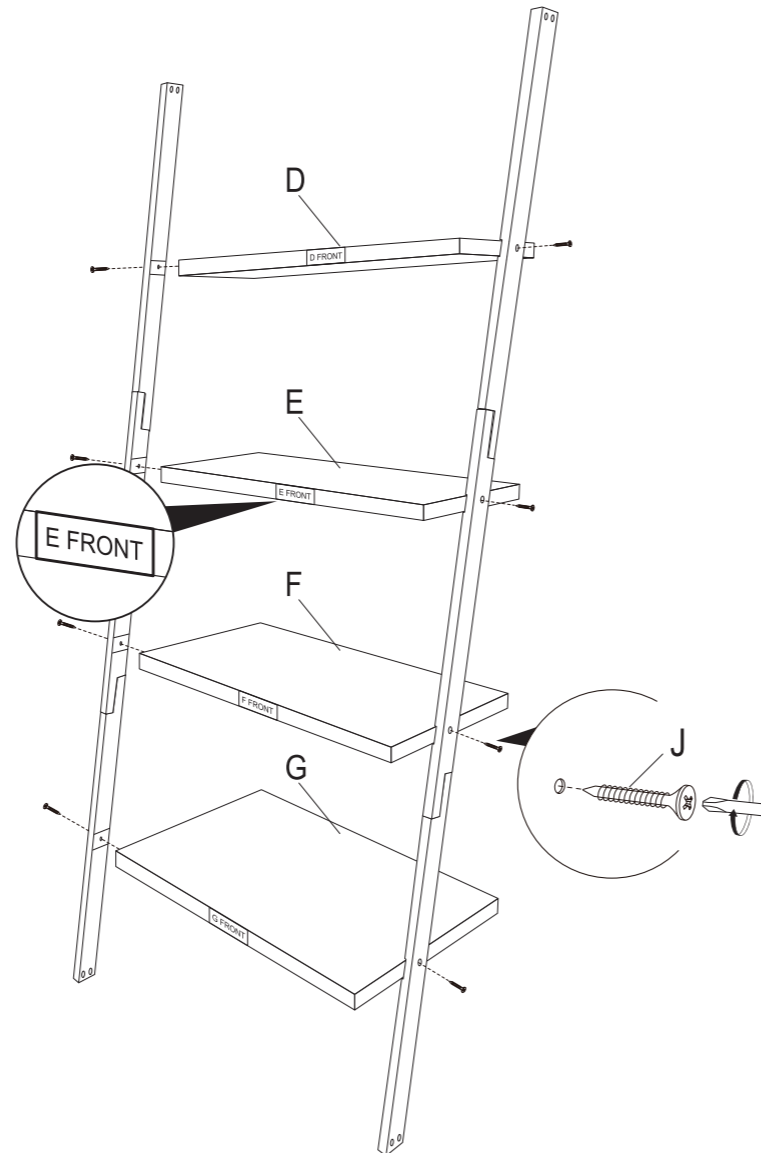


L x 4

1



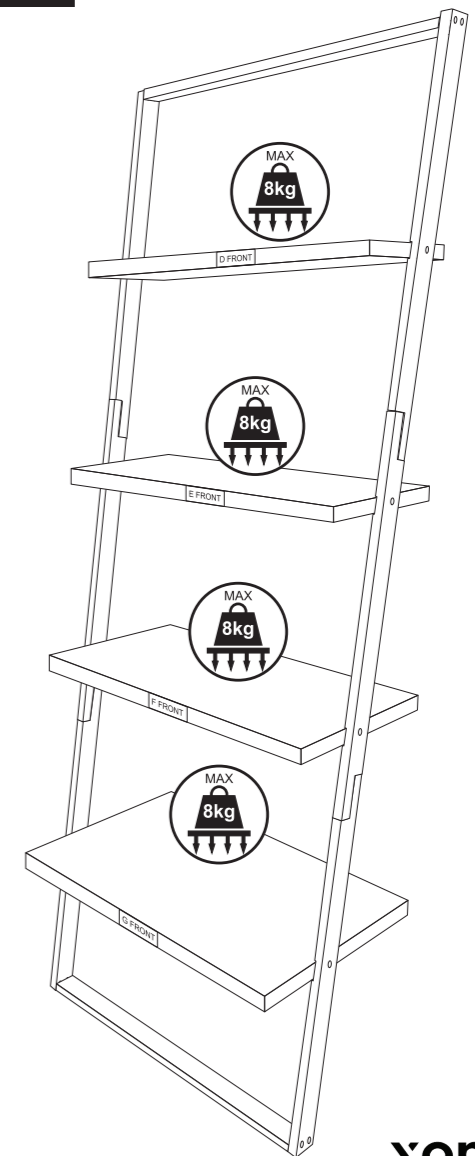
2



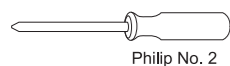
3



4



**xonox.home**  
Maßbrucher Weg 25  
32657 Lemgo



EN Excluded NL Niet inbegrepen DE Nicht inbegriffen PL Niedostępný IT Non incluso ES No incluido RO Nu este inclus  
SK Nie je súčasťou balenia PT Não incluído



FR  
Pensez à  
donner ou recycler.



<https://quefairedemesdechets.fr>

## EN SAFETY INFORMATION

- Please read and understand this entire manual before attempting to assemble, operate or install the product.
- Assemble the parts on a soft, non-abrasive surface, such as carpeting, to avoid scratching the finish.
- This unit can hold up to 8 kg per shelf.

### WARNING

- Severe injury may occur if furniture tips over. Never allow children to climb or play on this product.
- Place heavier items on lower shelves as for back as possible and never overload.
- Follow all instructions listed in this assembly procedure.
- Do not exceed the recommended weight limits of 8 kg per shelf. Exceeding these limits can cause sagging and /or even tipping over. Possibly resulting in shelf failure or body injury.
- Wipe the surface with a dry cloth. Put it in a dry and ventilated place.
- The product must be used on the flat surface and against a vertical and flat solid wall.

### NL VEILIGHEIDS INFORMATIE

- Lees de hele handleiding door en begin niet aan de montage, bediening of installage van het product voordat u deze begrijpt.
- Monteer de onderdelen op een zachte, niet-schurende ondergrond, zoals tapijt, om te voorkomen dat er krassen op de lak komen.
- Dit exemplaar kan tot 8 kg per plank dragen.

### WAARSCHUWING

- Men kan ernstig letsel oplopen als het meubel omvalt. Laat kinderen nooit op dit product klimmen of spelen.
- Plaats de zwaardere stukken zo diep mogelijk op de onderste planken en zorg dat u ze niet overbelaadt.
- Volg alle instructies in deze montageprocedure.
- Overschrijdt de voorgeschreven gewichtslimieten van 8 kg per plank niet. Overschrijding van deze limieten kan doorzakken en/of zelfs kantelen veroorzaken, waardoor de plank het kan begeven en zodoende lichamelijk letsel oplevert.
- Veeg het oppervlak af met een droge doek. Plaats het product op een droge en geventileerde plaats.
- Het product moet op een vlakke ondergrond en tegen een verticale en vlakke volle wand worden gebruikt.

### FR INFORMATIONS RELATIVES Á LA SÉCURITÉ

- Veuillez lire et comprendre le mode d’emploi complet avant de tenter d’assembler, utiliser ou installer le produit.
- Assemblez les pièces sur une surface douce et non abrasive, comme un tapis, pour éviter d’érafler la finition.
- Cette unité peut supporter jusqu’à 8 kg par planche.

### AVERTISSEMENT

- Si le meuble se renverse, cela peut causer des blessures graves. N'autorisez jamais les enfants à grimper ou à jouer sur ce produit.
- Placez les objets les plus lourds sur les planches inférieures le plus reculé possible et ne surchargez jamais le produit.
- Suivez toutes les instructions de cette procédure d'assemblage.
- Ne dépassez pas les limites de poids recommandées de 8 kg par planche. Le dépassement de ces limites peut entraîner un affaissement ou même un basculement, ce qui peut entraîner une rupture de la planche ou une blessure corporelle.
- Essuyez la surface à l'aide d'un chiffon sec. Placez le produit dans un endroit sec et ventilé.
- Le produit doit être utilisé sur une surface plane et contre une paroi solide verticale et plane.

### DE SICHERHEITSINFORMATIONEN

- Bitte lesen Sie diese Anleitung sorgfältig, bevor Sie versuchen, das Produkt zu montieren, zu bedienen oder zu installieren.
- Montieren Sie die Teile auf einer weichen, abriebfesten Oberfläche, z. B. Teppichboden, um Kratzer zu vermeiden.
- Dieses Regal kann bis zu 8 kg pro Regalboden belastet werden.

### WARNUNG

- Bei umkippenden Möbeln kann es zu schweren Verletzungen kommen. Lassen Sie Kinder niemals auf dieses Produkt klettern oder springen.
- Schwerere Gegenstände so weit wie möglich auf die unteren Fachböden legen und niemals überlasten.
- Befolgen Sie alle Anweisungen, die in diesem Montageverfahren aufgeführt sind.
- Die empfohlene Gewichtsgrenze von 8 kg pro Regalboden nicht überschreiten. Das Überschreiten dieser Grenzen kann zum Durchhängen und/oder sogar zum Umkippen führen, was zu Schaden am Regal oder Körperverletzungen führen kann.
- Die Oberfläche mit einem trockenen Tuch abwischen. An einem trockenen und belüfteten Ort aufbewahren.
- Das Produkt muss auf einer ebenen Fläche und an einer vertikalen und flachen stabilen Wand verwendet werden.

### PL INFORMACJE DOTYCZĄCE BEZPIECZEŃSTWA

- Przed przystąpieniem do montażu, obsługi i mocowania produktu należy przeczytać ze zrozumieniem całą niniejszą instrukcję.
- Montażu regału dokonać na miękkiej, gładkiej powierzchni, takiej jak dywan, w celu niedopuszczenia do zadrapań powłoki wykończeniowej.
- Nośność produktu wynosi maksymalnie do 8 kg na półkę.

### OSTRZEŻENIE

- Przewrócenie się produktu może prowadzić od obrażeń ciała. Nie pozwalać dzieciom na wspinanie się ani zabawę na produkcie.
- Umieścić cięższe przedmioty na niższych półkach, stawiając je możliwe głęboko na półce i nigdy nie przekraczać dopuszczalnego obciążenia.
- Postępuj zgodnie z wszystkimi instrukcjami zawartymi w niniejszej procedurze montażu.
- Nie przekraczać dopuszczalnych obciążeń wynoszących 8 kg na półkę. Przekroczenie tych limitów może spowodować uginanie, a nawet przewrócenie, co może doprowadzić do ich uszkodzenia lub obrażeń ciała.
- Przetrzeć powierzchnię suchą szmatką. Umieścić w suchym i wentylowanym miejscu.
- Produkt musi być używany na płaskiej powierzchni, przy pionowej i płaskiej, litej ścianie.

### CZ BEZPEČNOSTNÍ INFORMACE

- Před montáží, používáním nebo instalací výrobku, si prostudujte návod k použití.
- Součástky montujte na měkkém, hladkém povrchu jako je koberec, abyste zabránili poškrábání povrchu.
- Tato jednotka unese až 8 kg na jedné polici.

### UPOZORNĚNÍ

- Převrácení výrobku může způsobit vážná zranění. Nikdy nedovolte dětem, aby lezly nebo prolézaly výrobkem.
- Těžší předměty umístěte na spodní police, aby byl výrobek vyvážený a nepřevrátil se.
- Dodržujte všechny pokyny uvedené v tomto montážním postupu.
- Nepřekračujte doporučené omezení nosnosti 8 kg na polici. Překročení těchto limitů může způsobit prověšení a/nebo dokonce převrnutí, které může vést ke zlomení police nebo zranění.
- Povrch otřete suchým hadříkem. Skladujte na suchém a větraném místě.
- Produkt se musí používat na rovném povrchu a musí být opřený o svislou a rovnou pevnou stěnu.

### IT INFORMAZIONI DI SICUREZZA

- Si prega di leggere e comprendere il presente manuale nella sua interezza prima di cercare di montare, far funzionare o installare il prodotto.
- Montare le parti su una superficie morbida e non abrasiva, come ad esempio un tappeto, per evitare di graffiare la finitura.
- Questa unità può supportare fino a 8 kg per scaffale.

### ATTENZIONE

- Se il mobile si ribalta, potrebbero verificarsi gravi lesioni. Non permettere mai ai bambini di arrampicarsi o giocare con questo prodotto.
- Posizionare gli elementi più pesanti sulle mensole inferiori il più indietro possibile e non causare sovraccarichi.
- Seguire tutte le istruzioni elencate in questa procedura di montaggio.
- Non superare i limiti di peso consigliati di 8 kgper ripiano. Il superamento di questi limiti può causare cedimenti e/o persino il ribaltamento, che potrebbero causare a loro volta il cedimento delle mensole o lesioni fisiche.
- Asciugare la superficie con un panno asciutto. Riporre in un luogo asciutto e ventilato.
- Il prodotto deve essere utilizzato su una superficie piana e contro una parete solida verticale e piatta.

### SK BEZPEČNOSTNÉ INFORMÁCIE

- Pred montážou, používaním alebo inštaláciou výrobku je potrebné, aby ste si prečítali a pochopili všetky pokyny.
- Súčiastky montujte na mäkkom, hladkom povrchu ako koberec, aby ste vyhlí poškriabaniu povrchu.
- Táto jednotka udrží až 8 kg na jednej polici.

### UPOZORNENIE

- Prevrátenie výrobku môžu spôsobiť vážne zranenie. Nikdy nedovoľte deťom, aby liezli alebo preliezali cez výrobok.
- Ťažšie predmety umiestnite na spodné police, aby ste výrobok vyvážili a aby sa nepreťažil.
- Dodržiavajte všetky pokyny uvedené v tomto návode na montáž.
- Neprekračujte odporúčané obmedzenia hmotnosti, a to 8 kg na policu. Prekročenie týchto limitov môže spôsobiť , že sa výrobok prehne a/alebo prevráti, čo môže viesť k zlomeniu police alebo zraneniu.
- Povrch utrite suchou handričkou. Výrobok umiestnite na suché a vetrané miesto.
- Výrobok sa musí používať na rovnom povrchu a na vertikálnej a rovnej pevnej stene.

### ES INFORMACIÓN DE SEGURIDAD

- Por favor, lea y comprenda este manual antes de intentar el montaje, la operatividad o la instalación de este producto.
- Monte las partes sobre una superficie blanda, no abrasiva, como una alfombra para evitar que se raye.
- Esta unidad puede soportar hasta 8 kg por estante.

### ATENCIÓN

- Puede sufrir importantes lesiones si el mueble se cayera. Nunca permita que niños escalen o juegen con este producto.
- Coloque los objetos más pesados sobre los estantes inferiores lo más atrás posible y nunca los sobrecargue.
- Siga todas las instrucciones indicadas en este procedimiento de montaje.
- No exceda los límites de peso de 8 kg por escalón. Superar estos límites puede provocar caídas e incluso volcar, producto o provocar lesiones corporales.
- Limpie la superficie con un paño seco. Coloque el producto en un lugar seco y ventilado.
- El producto debe utilizarse sobre una superficie plana y contra una pared sólida vertical y plana.

### PT INFORMAÇÕES DE SEGURANÇA.

- Leia e compreenda todas estas indicações antes de tentar montar, operar ou instalar o produto.
- Monte as peças numa superfície macia e não abrasiva, como alcatifa, para evitar riscar o acabamento.
- Esta unidade pode suportar até 8 kg por prateleira.

### ADVERTÊNCIA

- Podem ocorrer ferimentos graves se o móvel tombar. Nunca permita que as crianças trepem ou brinquem com este produto.
- Coloque os artigos mais pesados nas prateleiras inferiores, o mais atrás possível e nunca sobrecarregue.
- Siga todas as instruções apresentadas neste procedimento de montagem.
- Não ultrapasse os limites de peso recomendados de 8 kg por prateleira. Exceder estes limites pode causar descaimento e/ou até fazer tombar, resultando eventualmente em falha da prateleira ou lesões corporais.
- Limpe a superfície com um pano seco. Coloque num local seco e ventilado.
- O produto deve ser utilizado numa superfície plana e contra uma parede sólida vertical e plana.

### RO INFORMAȚII PRIVIND SIGURANȚA

- Vă rugăm să citiți și să înțelegeți acest manual în întregime înainte de a încerca să asamblați, să utilizați sau să instalați produsul.
- Asamblați componentele pe o suprafață moale, neabrazivă, cum ar fi un covor, pentru a evita zgârierea stratului de protecție.
- Această unitate are o capacitate portantă de până la 8 kg pe raft.

### AVERTISMENT

- Dacă piesa de mobilier se răstoarnă, se pot produce răniri grave. Nu permiteți niciodată copiilor să se urce pe acest produs sau să se joace cu el.
- Așezați articolele mai grele cât mai în spate posibil pe rafturile inferioare și nu supraîncărcați niciodată.
- Respectați toate instrucțiunile indicate în această procedură de asamblare.
- Nu depășiți limita recomandată de greutate a raftului, și anume, 8 kg. Dacă aceste limite sunt depășite, se poate provoca deformarea și/sau chiar răsturnarea. Un rezultat posibil este cedarea raftului sau vătămarea corporală.
- Ștergeți suprafața cu o cârpă uscată. A se depozita într-un loc uscat și aerisit.
- Produsul trebuie utilizat pe o suprafață netedă și pe un perete solid, vertical și neted.